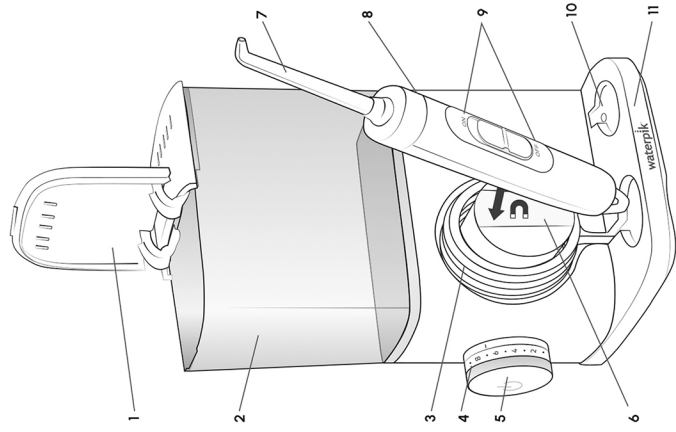


Waterpik™ Complete Care Model CC-04



Dentalni tuš

1. Preklonpi poklopac rezervoara
2. Rezervoar
3. Crevo
4. Kontrolni točcić za podešavanje pritiska vode
5. Dugme za napajanje (pritisnite da uključite/isključite jedinicu)
6. Magnetni držač ručice
7. Nastavak
8. dugme za izbacivanje nastavka
9. Prekidač za uključivanje/isključivanje vode
10. Mesto za punjenje četkice
11. Baza aparata

Nastavci

- A. Orthodontic Tip - Nastavak za fiksne proteze***
- Proteze
- B. Plaque Seeker Tip - Nastavak za uklanjanje plaka***
- Implantati
 - Krunice
 - Mostovi
- C. Classic Jet Tip - Klasični nastavak** 2 kom**
- Opšta upotreba
- D. Implant Denture Tip - Nastavak za implante****
- Uklanjanje naslaga oko implanta

Nastavci koji dolaze uz uređaj Complete Care CC-04



*Zameniti svaka 3 meseca ** Zameniti svakih 6 meseci

Sensonic™ četkica za zube

12. Standardna Sensonic™ glava četkice
13. LED indikator punjenja baterije
14. Dugme za napajanje uključivanje/isključivanje
15. Dugme režima rada četkice
16. LED indikator režima rada
 - A. Čišćenje
 - B. Uklanjanje mrlja - izbeljivanje
 - C. Negu desni - masaža
17. Sensonic™ putna torbica za četkicu



F. Sensonic™ Zamenska glava četkice

- Uklanjanje plaka
- Izbeljivanje zuba



*Zameniti svaka 3 meseca

Sve zamenske delove kao što su nastavci i glave za četkicu možete nabaviti u Srbiji na: www.waterpik.rs

Priprema rezervoara

Uklonite rezervoar, podignite poklopac rezervoara i napunite mlakom vodom. Vratite rezervoar preko baze i čvrsto pritisnite i zatvorite poklopac.

Umetanje i uklanjanje nastavka

Umetnite nastavak u sredinu drške za vodu, čvrsto pritisajući na dole dok nastavak ne klikne na svoje mesto. Obojeni prsten će biti u ravni sa vrhom drške ako je vrh pravilno postavljen. Da biste uklonili vrh sa ručke, povucite dugme za izbacivanje vrha na ručki. **Oprez:** Nemojte koristiti klizak za izbacivanje vrha dok jedinica radi.

Pre prvog korišćenja aparata

Postavite točcić za kontrolu pritiska na visoko (podešavanje pritiska br. 10), usmerite ručku i vrh u lavabo. Uključite jedinicu i vodu dok voda ne poteče iz vrha. Isključite napajanje.

Podešavanje pritiska

Okrnite točcić za kontrolu pritiska na dnu jedinice na najnižu postavku (podešavanje pritiska br. 1) za prvu upotrebu. Postepeno povećavajte pritisak tokom vremena do podešavanja koje želite - ili prema uputstvima vašeg stomatologa.

Korišćenje dentalnog tuša.

Uvek stavite vrh u usta pre nego što uključite vodu. Sa prekidačem za vodu u položaju OFF, uključite napajanje.

Nagnite se preko lavaboa i lagano zatvorite usne dovoljno da sprečite prskanje, dok i dalje dozvoljavate da voda teče iz usta u lavabo. Uključite prekidač za vodu. Kada završite, okrenite prekidač za vodu i isključite napajanje. Tokom upotrebe možete zaustaviti protok vode pomeranjem prekidača za vodu na ručki u položaj OFF.

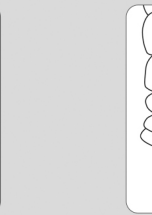
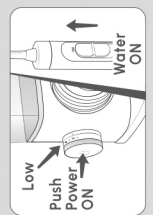
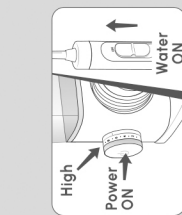
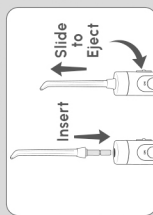
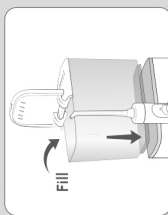
Preporučena tehnika oralnog tuširanja

NAPOMENA: Motor će nastaviti da radi. Za najbolje rezultate počnite sa zadnjim zubima i idite ka prednjim zubima. Klizite vrhom duž linije desni i nakratko zadržite između zuba. Nastavite dok ne očistite unutrašnjost i spoljašnjost gornjih i donjih zuba.

Održavanje uređaja - uklanjanje kameca iz sistema

Napunite rezervoar rastvorom vode i alkoholnog sirćeta (10:1), ostavite rastvor da stoji u rezervoaru 10ak minuta a zatim usmerite ručicu sa nastavkom u umivaonik, uključite aparat i pustite da sva voda iz rezervoara iscuri. Ovo će ukloniti tragove kameca i omogućiti dug životni vek aparata. Uklonite nastavak sa ručice i stavite ga u mesto za čuvanje. Koristite meku krpu i neabrazivni čistač, očistite aparat kad je potrebno. **NE POTAPAJTE GA U VODU!**

- Pre čišćenja, isključite aparat iz struje.
- Ispraznite rezervoar dok ne bude potpuno prazan, pre nego ga izložite niskim temperaturama.



Uključite napajanje u električnu utičnicu. Punjenje Sensonic™ četkice za zube - Puniti 8 sati pre prve upotrebe. Svetleći prsten će svetleti belo na ručki tokom punjenja. Kada se potpuno napuni, sva svetla će se ugasiti. Svetlosni prsten će biti stalno crven kada je baterija prazna. Svetlosni prsten će treptati crveno kada se baterija potpuno isprazni i treba da se napuni. Napunjena baterija će biti trajati otprilike 2 nedelje uobičajene upotrebe (2 minuta četkanja dva puta dnevno).

Napomena: Punjenje četkice za zube će se privremeno zaustaviti kada oralni tuš radi. Punjenje četkice za zube će se automatski nastaviti kada se oralni tuš isključiti.

Režimi rada četkice:

A. Čišćenje. Izvršne performanse svakodnevnog čišćenja. B. Uklanjanje mrlja: Nežno uklanja površinske mrlje. C. Negu desni: Nežno pojačava stimulaciju desni.

Napomena: Režimi se mogu menjati samo kada su u radu.

Korišćenje Sensonic™ četkice za zube

- Postavite glavu četkice na ručku i čvrsto je gumite na dole.
- Stavite glavu četkice u usta pre nego što uključite jedinicu.
- Odaberite režim priskom na dugme za režim.
- Za najbolje rezultate, postavite četku duž linije desni pod uglom od 45 stepeni.
- Koristite lagani pritisak sa malim, sporim pokretima napred-nazad pokrivajući jedan ili dva zuba odjednom.
- Tajmer: Četkica za zube će napraviti kratku pauzu na svakih 30 sekundi, da vas podseti da pređete na sledeći kvadrant vaših usta.
- 2-minutni tajmer: četkica će se automatski isključiti nakon 2 minuta rada.

Četkinje se menjaju iz zelene u žuto kada je vreme za zamenu. (Za optimalne performanse menjajte glave četkice svaka 3 meseca.)

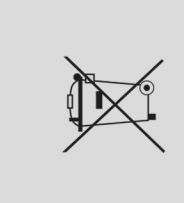
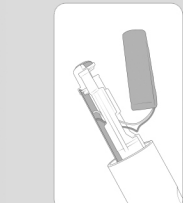
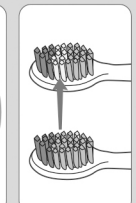
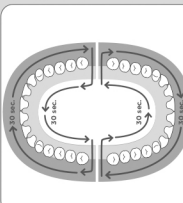
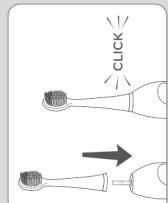
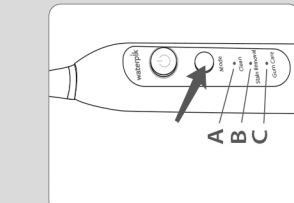
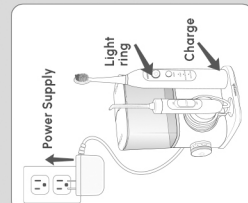
BATERIJA

Ako četkicu za zube nećete koristiti duže vreme (šest meseci ili duže), obavezno je potpuno napunite pre skladištenja. Ne izlažite bateriju ili uređaj prekomernim temperaturama.

Odlaganje/reciklaža baterije

Ovaj proizvod sadrži punjivu litijum-jonsku bateriju. **Baterija se ne može zameniti.** Na kraju životnog veka proizvoda, ne bacajte je u kućno smeće. Molimo vas da je reciklirate u najbližem centru za reciklažu ili odnesete na mesto za sakupljanje opasnog otpada kako biste se pridržavali lokalnih i državnih propisa.

Napomena: Punjiva baterija je samo na može zameniti. Uklonite je samo na kraju životnog veka proizvoda. Ovaj proces nije reverzibilan i poništava garanciju proizvoda.



IZJAVA O SAOBRAZNOSTI

Molimo Vas da pre upotrebe proizvoda pažljivo pročitate korisnička uputstva koja su priložena uz proizvod, kao i da se pridržavate navedenih preporuka.

Waterpik Inc tvrdi da ovaj proizvod nema mane u materijalu i načinu sklapanja u roku od 2 godine od datuma nabavke. Ukoliko proizvod nije nepravilno upotrebljen ili fizički oštećen posle nabavke.

Ako isporučena roba nije saobrazna ugovoru, potrošač ima pravo da zahteva od prodavca da se otkloni nesobraznost, bez naknade, opravkom ili zamenom, odnosno da zahteva odgovarajuće umanjenje cene ili da raskine ugovor u pogledu te robe. Potrošač ne može da raskine ugovor ako je nesobraznost robe neznatna. Proizvod koji ne bude popravljen u propisanom roku na vaš zahtev zamenimo novim. Za vreme popravke aparata produžuje se rok saobraznosti za period od dana prijave kvara do dana popravke.

POSTUPAK REKLAMACIJE:

Ako proizvod koji ste kupili nije saobrazan Ugovoru, obratite se trgovcu kod koga ste proizvod kupili.

Prodavac kome ste izjavili reklamaciju dužan je da Vam odgovori bez odlaganja, a najkasnije u roku od 8 dana od dana prijema reklamacije. Odgovor prodavca mora da sadrži odluku da li prihvata reklamaciju. Izjašnjavaće o zahtevu kupca i konkretnu predlog i rok za rešavanje reklamacije. Rok ne može da bude duži od 30 dana od dana podnošenja reklamacije.

Ako se nesobraznost pojavi u roku od 6 meseci od dana prelaska rizika na potrošača, otklanjanje nesobraznosti je moguće opravkom uz izričitu saglasnost potrošača.

Saobraznost prestaje da važi u sledećim slučajevima:

- nepoštovanja uputstva za upotrebu,
- nepravilna upotreba i održavanja aparata,
- oštećenja nastala kao rezultat nemara korisnika ili oštećenja nastala nepravilnim rukovanjem,
- popravke koju je izvršila neovlašćena osoba,
- ugradnja neoriginalnih rezervnih delova,
- nemarnog rukovanja aparatom koje ima za posledicu mehanicka ili estetska oštećenja,
- oštećenja nastala zbog mehaničkih udara od strane kupca ili treće osobe,
- grešaka koje su posledica smetnji iz okoline (udar groma, električne struje, poplave i sl.).

RECIKLAŽA

- Ovaj simbol označava da se ovi električni proizvodi i baterije ne smeju odlagati zajedno sa običnim kućnim otpadom.
- Pridržavajte se propisa vaše zemlje u vezi sa zasebnim prikupljanjem električnih proizvoda i baterija.



Uklanjanje ugrađene punjive baterije

SADRŽI LITIJUM-JONSKU PUNJIVU ČELIJU. MORA SE PRAVILNO RECIKLIRATI ILI ODLAGATI. Ugrađenu punjivu bateriju mora da ukloni kvalifikovano stručno lice prilikom odbacivanja proizvoda.

Ekskluzivni distributer za Srbiju: LAVIEFARM DOO, ul. Zmanjska 41, 11 000 Beograd

tel: +381 11 744 0646, +381 11 744 0698; fax: +381 11 782 3133

e-mail: info@waterpik.rs

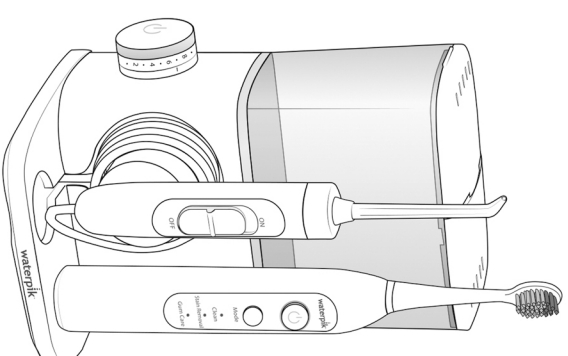
Sertifikati usaglašenosti: www.waterpik.rs/dokumenti



Datum kupovine: _____

waterpik®

Waterpik™ Complete Care Model CC-04



UPUTSTVO ZA UPOTREBU APARATA Waterpik Complete Care Model CC-04

Waterpik oralni tuš klinički je testiran i dokazano je da je ovaj proizvod neprekazan u svojoj sposobnosti da masira desni i čisti teško dostupna mesta u ustima. Takođe je naučno dokazano da pomaže održavanju zdravlja vaših zuba i desni i smanjuje bakterije iz onih delova usta koja normalno pranje i drugo čišćenje ne može da dosegne.

- Upotrebljavajte ovaj proizvod samo kako je naznačeno u ovom uputstvu i preporučeno od vašeg stomatologa.
- Ako vam je vaš doktor ili kariodlog savetovao da uzimate antibiotike pre zubnog tretmana, konsultujte vašeg stomatologa pre upotrebe ovog uređaja.
- Ovaj uređaj nije namenjen za upotrebu od strane osoba sa smanjenim fizičkim, čulnim ili mentalnim sposobnostima, ili sa nedostatkom iskustva i znanja, osim ako su dobili nadzor ili uputstva u vezi sa korišćenjem uređaja od strane lica odgovornih za njihovu bezbednost.
- Uređaj mogu koristiti deca uzrasta 8+ godina, uz preporuku stomatologa.
- Deca treba da budu pod nadzorom kako bi se osiguralo da se ne igraju sa uređajem.

VAŽNE MERE ZAŠTITE - PROČITAJTE SVA UPUTSTVA PRE KORIŠĆENJA.

- Ovaj proizvod je za upotrebu u domaćinstvu.
- Kada koristite električne proizvode, posebno kada su deca prisutna, zbog bezbednosti uvek treba poštovati mere predostrožnosti, uključujući sledeće:

OPASNOST:

Da bi se smanjio rizik od strujnog udara:

- Nemojte rukovati utikačem mokrim rukama.
- Ne koristite tokom kupanja.
- Nemojte stavljati ili skladištiti proizvod tamo gde može pasti ili biti uvučen u kadu ili lavabo.
- Nemojte posezati za proizvodom koji je pao u vodu. Odmah isključite.
- Proverite da li je kabl za napajanje oštećen pre prve upotrebe i tokom životnog veka proizvoda.

UPUZORENJE:

Da biste smanjili rizik od opekotina, strujnog udara, požara ili povrede:

- Ne uključujte ovaj uređaj u sistem napona koji se razlikuje od naponskog sistema navedeno na uređaju ili punjaču. Korišćenje sa neodgovarajućim naponom će oštetiti proizvod i PONSITTI garanciju.
- Ne usmeravajte vodu ispod jezika, u uho, nos ili druga osetljiva područja. Ovaj proizvod je sposoban za proizvodnju pritiska koji može izazvati ozbiljnu štetu na ovim delikatnim područjima i sluznici.
- Nemojte ispušati ili umetati bilo kakav strani predmet u bilo koji otvor aparata ili u crevo.
- Dvize električni kabl dalje od zagrejanog površine.
- Koristite samo preporučene savete za korišćenje i dodatke za uređaj koje je napravio Waterpik Inc.
- Nemojte koristiti lod ili koncentrisana elerčna ulja u ovom proizvodu jer rizična upotreba može smanjiti performanse uređaja i skratiti vek trajanja proizvoda. Upotreba ovih proizvodi mogu PONSITTI garanciju.
- U rezervuar uređaja sipajte isključivo vodu.
- Uklonite sav orani nakit pre upotrebe ovog proizvoda.
- Nemojte koristiti ovaj uređaj ako imate otvorenu ranu na vašem jeziku ili u ustima.
- Nemojte koristiti ovaj proizvod duže od 5 minuta u svakom dvočasovnom periodu.
- Uređaj će se automatski isključiti nakon 5 minuta kontinuirane upotrebe.
- Kabl za napajanje se ne može zameniti. Ako je gubljen oštećen, uređaj treba odložiti.
- Nemojte koristiti uređaj ako ne radi ispravno, ako je pao ili je oštećen, ili pao u vodu.

SERVIS

Električni deo Waterpik uređaja, uključujući i strujni kabl, može se servisirati samo kod ovlašćenog serviseru i preko distributera, kućne popravke nisu moguće. **U slučaju da aparat ne radi ili loše funkcioniše, vratite ga prodavcu, na prodajnom mestu na kom ste kupili proizvod.**