

IZJAVA O SAOBRAZNOSTI

Molimo Vas da pre upotrebe proizvoda pažljivo pročitate korisnička uputstva koja su priložena uz proizvod, kao i da se pridržavate navedenih preporuka.

Waterpik Inc tvrdi da ovaj proizvod nema mane u materijalu i načinu sklapanja u roku od 2 godine od datuma nabavke. Ukoliko proizvod nije nepravilno upotrebljen ili fizički oštećen posle nabavke.

Ako isporučena roba nije saobrazna ugovoru, potrošač ima pravo da zahteva od prodavca da se otkloni nesaobraznost, bez naknade, opravkom ili zamenom, odnosno da zahteva odgovarajuće umanjenje cene ili da raskine ugovor u pogledu te robe. Potrošač ne može da raskine ugovor ako je nesaobraznost robe neznatna. Proizvod koji ne bude popravljen u propisanom roku na vaš zahtev zamenično novim. Za vreme popravke aparata produžuje se rok saobraznosti za period od dana prijave kvara do dana popravke.

POSTUPAK REKLAMACIJE:

Ako proizvod koji ste kupili nije saobrazan Ugovoru, obratite se trgovcu kod koga ste proizvod kupili.

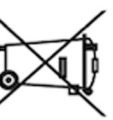
Prodavac kome ste izjavili reklamaciju dužan je da Vam odgovori bez odlaganja, a najkasnije u roku od 8 dana od dana prijema reklamacije. Odgovor prodavca mora da sadrži odluku da li prihvata reklamaciju, izjašnjavaње o zahtevu kupca i konkretan predlog i rok za rešavanje reklamacije. Rok ne može da bude duži od 30 dana od dana podnošenja reklamacije.

Ako se nesaobraznost pojavi u roku od 6 meseci od dana prelaska rizika na potrošača, otklanjanje nesaobraznosti je moguće opravkom uz izričitu saglasnost potrošača.

Saobraznost prestaje da važi u sledećim slučajevima:

- nepoštovanja uputstva za upotrebu,
- nepravilna upotreba i održavanja aparata,
- oštećenja nastala kao rezultat nemara korisnika ili oštećenja nastala nepravilnim rukovanjem,
- popravke koju je izvršila neovlašćena osoba,
- ugradnja neoriginalnih rezervnih delova,
- nemarnog rukovanja aparatom koje ima za posledicu mehanika ili estetska oštećenja,
- oštećenja nastala zbog mehaničkih udara od strane kupca ili treće osobe,
- grešaka koje su posledica smetnji iz okoline (udar грома, električne struje, poplave i sl.).

RECIKLAŽA



- Ovak simbol označava da se ovi električni proizvodi i baterije ne smeju odlagati zajedno sa običnim kućnim otpadom.
- Pridržavajte se propisa vaše zemlje u vezi sa zasebnim prikupljanjem električnih proizvoda i baterija.

Ekskluzivni distributer za Srbiju: LAVIEFARM DOO, ul. Zrmanjska 41, 11 000 Beograd

tel: +381 11 744 0646, +381 11 744 0698; fax: +381 11 782 3133

e-mail: info@waterpik.rs

Sertifikati usaglašenosti: www.waterpik.rs/dokumenti



Datum kupovine: _____

Waterpik NANO Water Flosser Model WF-310

Karakteristike modela WF-310

- 2 različite cevčice za ispiranje;
- kompaktni i bezbedan dizajn;
- rezervoar sa kapacitetom za preko 60 sekundi rada;
- napredni sistem prilagođavanja nivoa pritiska sa 3 jačine mlaza;
- mogućnost obrtanja rezervoara nadole za odlaganje ili putovanje.

Specifikacija proizvoda

Pritsak: 0,689 do 5,516 bar

Impuls u minuti: 1400

Nivoa podešavanja pritiska: 3

Kapacitet rezervoara: 444 ml

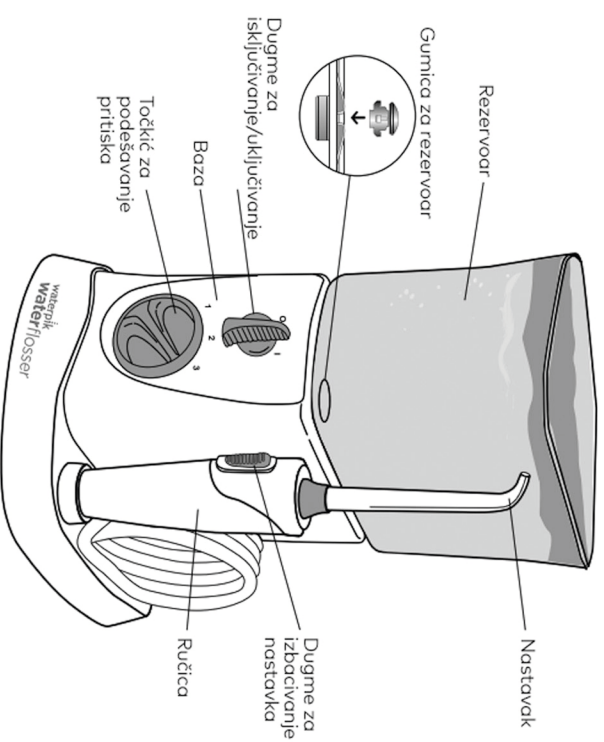
Dimenzije uređaja: 17,27 x 13,72 x 11,18 cm

Težina uređaja: 0,449 kg

Oprema koja se dobija uz proizvod


WP-250 Nano

- JT-100E – Waterpik® Classic Jet Tip (klasična cevčica za ispiranje, 1 komad)
- PS-100E – Waterpik® Plaque Seeker® Tip (čistač plaka, 1 komad)



UPUTSTVO ZA UPOTREBU

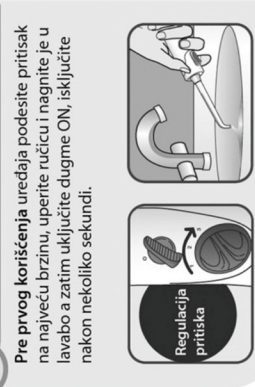
1 Pripremite rezervoar:



2 Odabir i postavljanje nastavaka



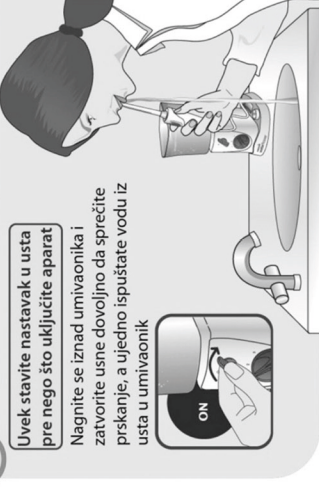
3 Prva upotreba:



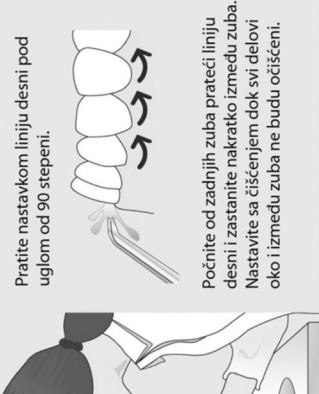
4 Regulacija pritiska:




5 Upotreba Waterpika:



6 Uklanjanje nastavaka:



7 Uvoznik i distributer



Waterpik orlañi tuš kliniĉki je testiran i dokazano je da je ovaj proizvod neprevaziđen u svojoj sposobnosti da masira desni i ĉisti teško dostupna mesta u ustima. Takođe je nauĉno dokazano da pomaže oĉišćavanju zdravlja vaših zuba i desni i smanjuje bakterije iz onih delova usta koja normalno pranje i drugo oĉišćenje ne može da dosegne.

- Upotrebljavajte ovaj proizvod samo kako je naznaĉeno u ovom uputstvu i preporuĉeno od vašeg stomatologa.
- Ako vam je vaš doktor ili kardiolog savetovao da uzimate antibiotike pre zubnog tretmana, konsultujte vašeg stomatologa pre upotrebe ovog uređaja.
- Ovaj uređaj nije namenjen za upotrebu od strane osoba sa smanjenim fiziĉkim, ĉinim ili mentalnim sposobnostima, ili sa nedostatkom iskustva i znanja, osim ako su dobili nadzor ili uputstva vezi sa korišćenjem uređaja od strane lica odgovornih za njihovu bezbednost.
- Uređaj mogu koristiti deca uzrasta 8+ godina, uz preporuku stomatologa.
- Deca treba da budu pod nadzorom kako bi se osiguralo da se ne igraju sa uređajem.

VAŽNO - PROĀITAJTE SVA UPUTSTVA PRE KORIŠĆENJA.

- Ovaj proizvod je za upotrebu u domaćinstvu.
- Kada koristite elektriĉne proizvode, posebno kada su deca prisutna, zbog bezbednosti uvek treba poštovati mere predostrožnosti, uključujući sledeće:
- **OPASNOST:**
- Nemojte rukovati utikaĉem mokrim rukama.
- Ne koristiti tokom kupanja.
- Nemojte stavljati ili skladištiti proizvod tamo gde može pasti ili biti uvuĉen u kadu ili lavabo.
- Nemojte posezati za proizvodom koji je pao u vodu. Odmah isključite.
- Proverite da li je kabl za napajanje oštećen pre prve upotrebe i tokom životnog veka proizvoda.

UPOZORENJE:

- **Da biste smanjili rizik od opekotina, strujnog udara, požara ili povrede:**
- Ne uključujte ovaj uređaj u sistem napona koji se razlikuje od naponskog sistema navedeno na uređaju ili punjaĉu. Korišćenje sa neodgovarajućim naponom će oštetiti proizvod i PONIŠTITI garanciju.
- Ne usmeravajte vodu ispod jezika, u uho, nos ili druga osetljiva područja. Ovaj proizvod je sposoban za proizvodnju pritiska koji može izazvati ozbiljnu štetu na ovim delikatnim područjima i sluzokoži.
- Nemojte ispuštati ili umezati bilo kakav strani predmet u bilo koji otvor aparata ili u crevo.
- Držite elektriĉni kabl dalje od zagrejane površine.
- Koristite samo preporuĉene savete za korišćenje i dodatke za uređaj koje je napravio Waterpik Inc.
- Nemojte koristiti pod ili koncentrisana eteriĉna ulja u ovom proizvodu jer njihova upotreba može smanjiti performanse uređaja i skratiti vek trajanja proizvoda. Upotreba ovih proizvodi mogu PONIŠTITI garanciju.
- U rezervoar uređaja sipajte isključivo vodu.
- Uklonite sav orlañi nakiĉ pre upotrebe ovog proizvoda.
- Nemojte koristiti ovaj uređaj ako imate otvorenu ranu na vašem jeziku ili u ustima.
- Nemojte koristiti ovaj proizvod duže od 5 minuta u svakom dvočasovnom periodu.
- Uređaj će se automatski isključiti nakon 5 minuta kontinuirane upotrebe.
- Kabl za napajanje se ne može zameniti. Ako je gajtan oštećen, uređaj treba odoĉiti.
- Nemojte koristiti uređaj ako ne radi ispravno, ako je pao ili je oštećen, ili pao u vodu.

SERVIS

Elektriĉni deo Waterpik uređaja, uključujući i strujni kabl, može se servisirati samo kod ovlašćenog servisera i preko distributera, kućne popravke nisu moguće. **U sluĉaju da aparat ne radi ili loše funkcioniše, vratite ga prodavcu, na prodajnom mestu na kom ste kupili proizvod.**

ODRŽAVANJE UREĐAJA

Napunite rezervoar rastvorom vode i alkohalnog sirćeta (10:1), ostavite rastvor da stoji u rezervoaru 10ak minuta a zatim usmerite ruĉicu sa nastavkom u umivaonik, uključite aparat i pustite da sva voda iz rezervoara iscuri. Ovo će ukloniti tragove kameñica i omogućići dug životni vek aparata. Uklonite nastavak sa ruĉice i stavite ga u mesto za ĉuvanje. Koristeći meku kipu i neabrazivni ĉistaĉ, oĉistite aparat kad je potrebno.

NE POTAPAJTE GA U VODU!

- Pre ĉišćenja, isključite aparat iz struje.
- Ispraznite rezervoar dok ne bude potpuno prazan, pre nego ga izložite niskim temperaturama.

INSTRUKCIJE ZA RUKOVANJE

- Waterpik Nano WF-310 orlañi tuš je model aparata koji radi na struji.

UPOTREBA Waterpik orlañnog tuša

- Uklonite rezervoar sa baze. Napunite ga vodom sobne temperature. Stavite rezervoar preko baze, upotrebljavajući gumeni deo na bazi kao pozicioner za rezervoar.
- Izaberite nastavak. Gurajte nastavak u otvor na vrhu ruĉice dok ne klikne. Ne ispuštajte ili gurajte bilo kakav strani objekat u bilo koji otvor ili crevo.
- Okrenite dugme za kontrolu pritiska koje se nalazi na aparatu, na najmanje prilikom prvog korišćenja aparata. Tokom upotrebe vremenom povećavajte pritisak dok ne nađete najbolju jaĉinu za vas. Ako osetite bol ili primetite krvarenje, smanjite pritisak na nivo koji vam odgovara.
- Stavite nastavak u usta i usmerite prema zubima. Nagnite se preko umivaonika sa usnama blago zatvorenim oko prskalice. Sa slobodnom rukom uključite 0/1 prekidaĉ. Mlaz iz prskalice će krenuti za sekundu. Možete privremeno zaustaviti mlaz priskajajući dugme za pauzu na ruĉici.
- Usmerite mlaz duž desni pod pravim uglom skoro dodirujući zube. Pustite da voda teĉe iz vaših usta u umivaonik. Sistematski usmeravajte mlaz oko gornjih i donjih zuba, sa pauzom da oĉistite prostor između zuba. Pazite da ne usmerite vodu ispod jezika, u uho, nos ili drugo delikatan područje. Ovaj proizvod može proizvoditi pritisak koji može dovesti do ozbiljnih oštećenja osetljivih područja.
- Kada završite sa irigacijom vaših zuba, slobodnom rukom pritisnite 0/1 prekidaĉ.
- Uklonite nastavak priskajajući dugme na ruĉici i izvlaĉeći prskalicu iz ruĉice irigatora. Stavite ruĉicu na mesto predviđeno za to. Isključite aparat kad nije u upotrebi.