

UPUTSTVO ZA UPOTREBU APARATA Waterpik Cordless Plus Water Flosser WP-490 / WP-492

Waterpik Cordless Plus bežični oralni tuš klinički je testiran i dokazano je da je ovaj proizvod neprevažden u svojoj sposobnosti da masira desni i čisti usta dostupna mesta u usima. Takođe je naučno dokazano da pomaže održavanju zdravlja vaših zuba i desni i smanjuje bakterije iz onih delova usta koja normalno pranje i drugo čišćenje ne može da dosegne.

• Upotrebljavajte ovaj proizvod samo kako je naznačeno u ovom uputstvu i preporučeno od vašeg stomatologa.

• Ako vam je vaš doktor ili kardiolog savetovao da uzimate antibiotike pre zubnog tretmana, konsultujte vašeg stomatologa pre upotrebe ovog uređaja.

• Ovaj uređaj nije namenjen za upotrebu od strane osoba sa smanjenim fizičkim, čulnim ili mentalnim sposobnostima, ili sa nedostatkom iskustva i znanja, osim ako su dobili nadzor ili uputstva vezu za korišćenjem uređaja od strane lica odgovornih za njihovu bezbednost.

• Uređaj mogu koristiti deca uzrasta 8+ godina, uz preporuku stomatologa.

• Deca treba da budu pod nadzorom kako bi se osiguralo da se ne igraju sa uređajem.

VAŽNO - PROČITAJTE SVA UPUTSTVA PRE KORIŠĆENJA.

• Ovaj proizvod je za upotrebu u domaćinstvu.

• Kada koristite električne proizvode, posebno kada su deca prisutna, zbog bezbednosti uvek treba poštovati mere predostrožnosti, uključujući sledeće:

OPASNOST:

Da bi se smanjio rizik od strujnog udara:

- Nemojte rukovati punjačem mokrim rukama.
- Nemojte stavljati punjač i ne ispuštati punjač u vodu ili drugu tečnost.
- Proverite da li je kabl punjača oštećen pre prve upotrebe i tokom životnog veka proizvoda.

UPOZORENJE:

Da biste smanjili rizik od opekotina, strujnog udara, požara ili povrede:

- Nemojte rukovati USB punjačem koji je isporučio prodavac mokrim rukama.
- Nemojte stavljati niti ispuštati USB punjač koji je isporučio prodavac u vodu ili drugu tečnost.
- Nemojte koristiti ovaj proizvod tokom kupanja.
- Nemojte postavljati niti skladištiti ovaj proizvod tamo gde može da padne ili da se uvuče u kadu ili lavabo.
- Ne uključujte ovaj uređaj u sistem napona koji se razlikuje od naponskog sistema navedeno na uređaju ili punjaču. Korišćenje sa neodgovarajućim naponom će oštetiti proizvod i PONIŠTITI garanciju.
- Ne usmeravajte vodu iznad jezika, u uho, nos ili druga osetljiva područja. Ovaj proizvod je sposoban za proizvodnju pritiska koji može izazvati ozbiljnu štetu na ovim delikatnim područjima i sluzokoži.
- Nemojte ispuštati ili umetati bilo kakva strana predmeta u bilo koji otvor aparata.
- Držite USB punjač dalje od zagrejane površine.
- Koristite samo preporučene savete za korišćenje i dodatke za uređaj koje je napravio Waterpik Inc.
- Nemojte koristiti pod ili koncentrisana električna ulja u ovom proizvodu jer njihova upotreba može smanjiti performanse uređaja i skratiti vek trajanja proizvoda. Upotreba ovih proizvoda mogu PONIŠTITI garanciju.
- U rezervoar uređaja sipajte isključivo vodu.
- Uklonite sav oralni nakti pre upotrebe ovog proizvoda.
- Nemojte koristiti ovaj uređaj ako imate otvorenu ranu na vašem jeziku ili u usima.
- Nemojte koristiti ovaj proizvod duže od 5 minuta u svakom dvočasovnom periodu.
- Baterija aparata se ne može zameniti. Ako je USB punjač oštećen nemojte ga koristiti
- Nemojte koristiti uređaj ako ne radi ispravno, ako je pao ili je oštećen.

ODRŽAVANJE UREĐAJA

Napunite rezervoar rastvorom vode i alkohalnog sitćeta (10-1), ostavite rastvor da stoji u rezervoaru 10ak minuta a zatim usmerite aparat sa nastavkom u umivaonik. Uključite aparat i pustite da sva voda iz rezervoara iscuri. Ovo će ukloniti tragove kameenca i omogućiti dug životni vek aparata. Ovaj proces treba ponoviti svakih 1-3 meseca.

- Rezervoar za vodu se može ukloniti radi lakšeg čišćenja. Preporučuje se čišćenje rezervoara jednom nedeljno.
- Uklonite nastavak sa ručice i stavite ga u mesto za čuvanje. Koristeci meku krpu i neabrazivni čistač, očistite aparat kad je potrebno.
- Pre čišćenja, isključite aparat sa punjača.
- Ispraznite rezervoar dok ne bude potpuno prazan, pre nego ga izložite niskim temperaturama.

INSTRUKCIJE ZA RUKOVANJE

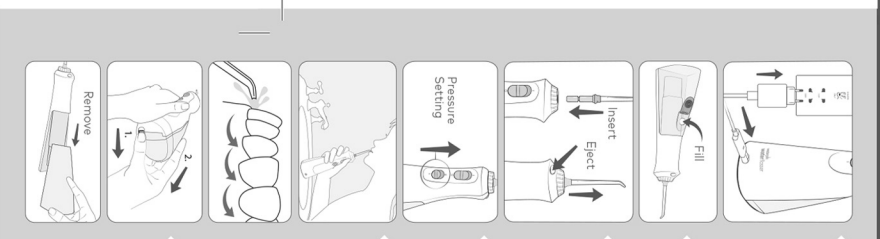
Waterpik Cordless Plus oralni tuš je model aparata koji radi na baterije. Za punjenje ovog proizvoda potreban je USB punjač koji je isporučio prodavac sa sledećim specifikacijama: USB tip-A, izlaz: 5,0 VDC, 1,0 A.

ODRŽAVANJE I ODLAGANJE BATERIJE

- Uređaj se neće puniti ako je prekidač u položaju ON (I).
- Ako koristite uređaj jednom dnevno ili ređe, preporučuje se da ga punite preko noći, jednom nedeljno.
- Ako ga koristite dva puta dnevno ili više, punite uređaj češće.
- Nemojte potpuno isprazniti baterije jer to može skratiti životni vek baterija i zahtevace punjenje jedinice u trajanju od 24 sata da bi se dobio potpuno punjenje.
- Ako se aparat ne koristi ili odlazi na duži vremenski period (šest meseci ili više), obavezno je potpuno napuniti bateriju pre skladištenja.
- Aparat sadrži niki metal hidridnu bateriju.
- Baterija nije zamenljiva.

SERVIS

Električni deo Waterpik uređaja, može se servisirati samo kod ovlašćenog serviser a i preko distributera, kućne popravke nisu moguće. U slučaju da aparat ne radi ili loše funkcioniše, vratite ga prodavcu, na prodajnom mestu gde ste kupili proizvod.



Punite aparat 24 sata pre prve upotrebe.

Za potrebe punjenja, neophodan vam je USB adapter koji se ne dobija u pakovanju. USB tip-A, nazivni izlaz: 5,0 VDC, 1,0 A. Uključite USB punjač u zidnu utičnicu i povežite kabl za punjenje sa jedinicom. Obavezno pomerite prekidač u položaj OFF (O) pre punjenja. Jedinica se neće puniti ako je prekidač u položaju ON (I).

Napunite rezervoar

Otvorite poklopac i napunite rezervoar vodom sobne temperature.

Nameštajnja postavka

Odaberite odgovarajući nastavak i ubacite u aparat. Pritisnite čvrsto dok nastavak ne klikne. Da oslobodite nastavak pritisnite dugme za oslobađanje.

OPREZ: NEMOJTE PRITISATI DUGME ZA IZBACIVANJE NASTAVKA DOK UREĐAJ RADI.

Podšavanje jačine pritiska

Možete podešiti jačinu pritiska jednostavnim pomeranjem prekidača pritiska na ručici. Pri prvom upotrebi podešite pritisak na LOW.

Preporučena tehnika

Nagnite se nisko nad lavoborn i stavite vrh u usta. Usmerite vrh prema zubima i uključite aparat. Usmerite nastavak iznad desni pod uglom od 90° počnite od zadnjih zuba, prateći liniju desni i zastanite kratko između zuba. Nastavite dok sve površine oko između zuba ne budu čiste

Kada završite

Isključite aparat i ispraznite vodu iz rezervoara

Ukoliko želite da skinete rezervoar, to možete da uradite tako što ćete pritisnuti jezičak na dnu rezervoara i lagano ga izvući

PROBLEM	UZROK	REŠENJE
1. PRSKALICA Curenje između prskalice i prstena na ručici	Prskalica nije pričvršćena do kraja	Izvadite prskalicu i ponovo je instalirajte.
2. REZERVOAR curi	Nedostaje klip rezervoara ili je klip napopacke postavljen	Zamenite klip rezervoara kod ovlašćenog serviser a. Okrenite desnu stranu klipa na gore.
3. Neadekvatan pritisak	Rezervoar nije pravilno postavljen	Ponovo postavite rezervoar. Čvrsto ga pritisnite na dole.
4. Ne počinje da radi	Motor ne radi	Proverite da li izlaz radi: testirajte sa drugim sredstvom (proverite električno reset dugme ili zidni prekidač). Gurnite on/off prekidač čvrsto na gore
5. Mali ili nikakav pritisak	Aparat je zapušten	Pogledajte „Upotreba sistema“ u uputstvu ili sa postavljenom prskalicom, uključite aparat na mali do srednji pritisak i nežno usisajte na kraju prskalice. Isključite aparat. Stavite čačkalicu ili ispravljen papir u pumpni ulaz (pogledajte sliku sistema) i pritisnite na dole.
6. Aparat promeni režim rada	Kamenac u sistemu	U ovom slučaju odneti aparat na servis

IZJAVA O SAOBRAZNOSTI

Molimo Vas da pre upotrebe proizvoda pažljivo pročitate korisnička uputstva koja su priložena uz proizvod, kao i da se pridržavate navedenih preporuka.

Waterpik Inc tvrdi da ovaj proizvod nema mane u materijalu i načinu sklapanja u roku od 2 godine od datuma nabavke, ukoliko proizvod nije nepravilno upotrebljen ili fizički oštećen posle nabavke.

Ako isporučena roba nije saobrazna ugovoru, potrošač ima pravo da zahteva od prodavca da se otkloni nesaobraznost, bez naknade, opravkom ili zamenom, odnosno da zahteva odgovarajuće umanjenje cene ili da raskine ugovor u pogledu te robe. Potrošač ne može da raskine ugovor ako je nesaobraznost robe nezatna. Proizvod koji ne bude popravljen u propisanom roku na vaš zahtev zameničemo novim. Za vreme popravke aparata produžuje se rok saobraznosti za period od dana prijave kvara do dana popravke.

POSTUPAK REKLAMACIJE:

Ako proizvod koji ste kupili nije saobrazan Ugovoru, obratite se trgovcu kod koga ste proizvod kupili.

Prodavac kome ste izjavili reklamaciju dužan je da Vam odgovori bez odlaganja, a najkasnije u roku od 8 dana od dana prijema reklamacije. Odgovor prodavca mora da sadrži odluku da li prihvata reklamaciju, izjašnjavanje o zahtevu kupca i konkretan predlog i rok za rešavanje reklamacije. Rok ne može da bude duži od 30 dana od dana podnošenja reklamacije.

Ako se nesaobraznost pojavi u roku od 6 meseci od dana prelaska rizika na potrošača, otklanjanje nesaobraznosti je moguće opravkom uz izričitu saglasnost potrošača.

Saobraznost prestaje da važi u sledećim slučajevima:

- nepoštovanja uputstva za upotrebu,
- nepravilna upotreba i održavanje aparata,
- oštećenja nastala kao rezultat nemara korisnika ili oštećenja nastala nepravilnim rukovanjem,
- popravke koju je izvršila neovlašćena osoba,
- ugradnja neoriginalnih rezervnih delova,
- nemarnog rukovanja aparatom koje ima za posledicu mehanička ili estetska oštećenja,
- oštećenja nastala zbog mehaničkih udara od strane kupca ili treće osobe,
- grešaka koje su posledica smetnji iz okoline (udar грома, električne struje, poplave i sl.).

RECIKLAŽA

- Ovaj simbol označava da se ovi električni proizvodi i baterije ne smeju odlagati zajedno sa običnim kućnim otpadom.
- Pridržavajte se propisa vaše zemlje u vezi sa zasebnim prikupljanjem električnih proizvoda i baterija.

Uklanjanje ugrađene punjive baterije

Aparat sadrži niki metal hidridnu bateriju. Mora se pravilno reciklirati ili odlagati. Ugrađenu bateriju mora da ukloni kvalifikovano stručno lice prilikom odbacivanja proizvoda.

Ekskluzivni distributer za Srbiju: LAVIEFARM DOO, ul. Zrmanjska 41, 11 000 Beograd

tel: +381 11 744 0646, +381 11 744 0698; fax: +381 11 782 3133

e-mail: info@waterpik.rs

Sertifikati usaglašenosti: www.waterpik.rs/dokumenti



Datum kupovine: _____

Waterpik® Water Flosser

Model WP-490 / WP-492

KARAKTERISTIKE**Waterpik® Cordless Plus bežični oralni tuš sadrži:**

- 4 cevičice za ispiranje;
- rezervoar sa kapacitetom za preko 45 sekundi rada;
- ergonomski dizajn držača;
- dugme na držaču za prilagodavanje nivoa pritiska sa 2 jačine mlaza;
- punjivu bateriju;
- mogućnost rotiranja cevičice za 360°.

Specifikacija proizvođa:

Pritisak: 3,103 do 5,171 bar

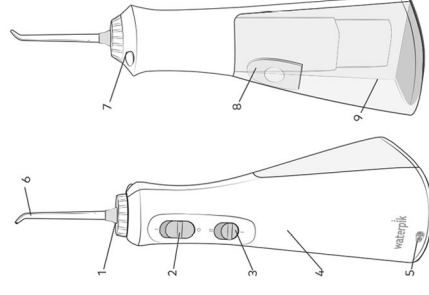
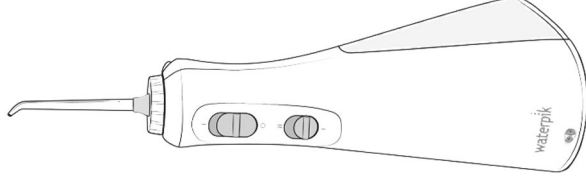
Impulsa u minuti: 1450

Nivoa podešavanja pritiska: 2

Kapacitet rezervoara: 207 ml

Dimenzije uređaja: 29,46 x 7,62 x 10,16 cm

Težina uređaja: 0,336 kg



1. Mesto za nastavak
2. Dugme za uključivanje
3. Dugme za jačinu pritiska
4. Telo aparata
5. Ulaz za punjač
6. Nastavak
7. Dugme za izbacivanje nastavka
8. Otvor za rezervoar
9. Rezervoar



USB kabal

NASTAVCI KOJI DOLAZE UZ UREĐAJ**Klasični nastavak**

Za svakodnevnu upotrebu

JT-100E

Nastavak za implante

Za implante, krunice i mostove

PS-100E

Nastavak za fiksne porteze

Za ortodontske aparate i zubne proteze

OD-100E

Nastavak za jezik

Za čišćenje jezika i osvežavanje daha

TC-100E



*Nastavke je potrebno menjati na svaka 3 meseca

Nastavke možete poručiti na našem sajtu:

www.waterpik.rs